

Банковская отчетность

Код территории по ОКАТО	Код кредитной организации (филиала) по ОКПО		регистрационный номер (/порядковый номер)
45286575000	09610355	1317	

БУХГАЛТЕРСКИЙ БАЛАНС
(публикуемая форма)
на 01.04.2014 года

Кредитной организации
Акционерный Банк Содействие общественным инициативам
/ ОАО СОВИНБАНК

Почтовый адрес
123022 Москва ул. Рочдельская д.15 стр.56

Код формы по ОКУД 0409806
Квартальная (Годовая)
тыс. руб.

Номер строки	Наименование статьи	Данные на отчетную дату	Данные на соответствующую отчетную дату прошлого года
1	2	3	4
I. АКТИВЫ			
1	Денежные средства	2428523	1839088
2	Средства кредитных организаций в Центральном банке Российской Федерации	1248021	2325156
2.1	Обязательные резервы	434567	732652
3	Средства в кредитных организациях	992925	628171
4	Финансовые активы, оцениваемые по справедливой стоимости через прибыль или убыток	3935905	3533229
5	Чистая ссудная задолженность	40160996	49221953
6	Чистые вложения в ценные бумаги и другие финансовые активы, имеющиеся в наличии для продажи	445152	500991
6.1	Инвестиции в дочерние и зависимые организации	0	0
7	Чистые вложения в ценные бумаги, удерживаемые до погашения	0	0
8	Требования по текущему налогу на прибыль	17082	17074
9	Отложенный налоговый актив	0	0
10	Основные средства, нематериальные активы и материальные запасы	3945408	4646287
11	Прочие активы	707085	846131
12	Всего активов	53881097	63558080
II. ПАССИВЫ			
13	Кредиты, депозиты и прочие средства Центрального банка Российской Федерации	1911755	0
14	Средства кредитных организаций	4355905	842094
15	Средства клиентов, не являющихся кредитными организациями	37524848	47156322
15.1	Вклады физических лиц	18847955	19562877
16	Финансовые обязательства, оцениваемые по справедливой стоимости через прибыль или убыток	0	0
17	Выпущенные долговые обязательства	4488595	10035068
18	Обязательство по текущему налогу на прибыль	30	2
19	Отложенное налоговое обязательство	0	0


20	Прочие обязательства	1035637	1211429
21	Резервы на возможные потери по условным обязательствам кредитного характера, прочим возможным потерям и операциям с резидентами офшорных зон	27155	18858
22	Всего обязательства	49343925	59263773
III. ИСТОЧНИКИ СОБСТВЕННЫХ СРЕДСТВ			
23	Средства акционеров (участников)	4070000	4070000
24	Собственные акции (доли), выкупленные у акционеров (участников)	0	0
25	Эмиссионный доход	0	974747
26	Резервный фонд	222358	234478
27	Переоценка по справедливой стоимости ценных бумаг, имеющихся в наличии для продажи, уменьшенная на отложенное налоговое обязательство (увеличенная на отложенный налоговый актив)	0	0
28	Переоценка основных средств, уменьшенная на отложенное налоговое обязательство	0	61
29	Нераспределенная прибыль (непокрытые убытки) прошлых лет	149581	-986867
30	Неиспользованная прибыль (убыток) за отчетный период	95233	1943
31	Всего источников собственных средств	4537172	4294307
IV. ВНЕБАЛАНСОВЫЕ ОБЯЗАТЕЛЬСТВА			
32	Безотзывные обязательства кредитной организации	9833711	33487764
33	Выданные кредитной организацией гарантии и поручительства	2781157	3009505
34	Условные обязательства некредитного характера	0	0

Председатель Правления

Г.А. Крюков

Главный бухгалтер

М.С. Бурацкий



15 мая 2014

Банковская отчетность

Код территории по ОКATO	Код кредитной организации (филиала) по ОКПО	регистрационный номер (/порядковый номер)
452865750 00	09610355	1 317

Отчет о финансовых результатах (публикуемая форма)

за 1-ый квартал 2014 года

Кредитной организации
Акционерный банк Содействие общественным инициативам
/ ОАО СОБИНБАНК

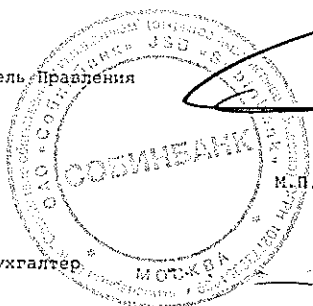
Почтовый адрес
123022 Москва ул. Рочдельская д.15 стр.56

Код формы по ОКУД 0409807
Квартальная (Годовая)
тыс. руб.

Номер строки	Наименование статьи	Данные за отчетный период	Данные за соответствующий период прошлого года
1	2	3	4
1	Процентные доходы, всего, в том числе:	1200533	1406436
1.1	От размещения средств в кредитных организациях	1946	155871
1.2	От ссуд, предоставленных клиентам, не являющимся кредитными организациями	1118738	1191755
1.3	От оказания услуг по финансовой аренде (лизингу)	0	0
1.4	От вложений в ценные бумаги	79849	58810
2	Процентные расходы, всего, в том числе:	665359	917503
2.1	По привлеченным средствам кредитных организаций	51135	3124
2.2	По привлеченным средствам клиентов, не являющимся кредитными организациями	540993	695973
2.3	По выпущенным долговым обязательствам	73231	218406
3	Чистые процентные доходы (отрицательная процентная маржа)	535174	488933
4	Изменение резерва на возможные потери по ссудам, ссудной и приравненной к ней задолженности, средствам, размещенным на корреспондентских счетах, а также начисленным процентным доходам, всего, в том числе:	-166108	-106001
4.1	Изменение резерва на возможные потери по начисленным процентным доходам	13392	-4137
5	Чистые процентные доходы (отрицательная процентная маржа) после создания резерва на возможные потери	369066	382932
6	Чистые доходы от операций с финансовыми активами, оцениваемыми по справедливой стоимости через прибыль или убыток	-35390	-14133
7	Чистые доходы от операций с ценными бумагами, имеющимися в наличии для продажи	0	0
8	Чистые доходы от операций с ценными бумагами, удерживаемыми до погашения	0	0
9	Чистые доходы от операций с иностранной валютой	142053	-29913
10	Чистые доходы от переоценки иностранной валюты	15907	120309
11	Доходы от участия в капитале других юридических лиц	0	0
12	Комиссионные доходы	222977	224186

13	Комиссионные расходы	66773	68768
14	Изменение резерва на возможные потери по ценным бумагам, имеющимся в наличии для продажи	-3406	6053
15	Изменение резерва на возможные потери по ценным бумагам, удерживаемым до погашения	0	0
16	Изменение резерва по прочим потерям	2053	-72561
17	Прочие операционные доходы	31855	24996
18	Чистые доходы (расходы)	678342	573101
19	Операционные расходы	553278	536885
20	Прибыль (убыток) до налогообложения	125064	36216
21	Возмещение (расход) по налогам	29831	34273
22	Прибыль (убыток) после налогообложения	95233	1943
23	Выплаты из прибыли после налогообложения, всего, в том числе:	0	0
23.1	Распределение между акционерами (участниками) в виде дивидендов	0	0
23.2	Отчисления на формирование и пополнение резервного фонда	0	0
24	Неиспользованная прибыль (убыток) за отчетный период	95233	1943

Председатель Правления



Г.А. Кряков

Главный бухгалтер

М.С.Бурацкий

15 мая 2014 г.

Код территории по ОКATO	Код кредитной организации (филиала) по ОКПО	регистрационный номер (/порядковый номер)
45286575000	09610355	1317

ОТЧЕТ ОБ УРОВНЕ ДОСТАТОЧНОСТИ КАПИТАЛА ДЛЯ ПОКРЫТИЯ РИСКОВ,
ВЕЛИЧИНЕ РЕЗЕРВОВ НА ПОКРЫТИЕ СОМНИТЕЛЬНЫХ ССУД
И ИНЫХ АКТИВОВ
(публикуемая форма)
по состоянию на 01.04.2014 года

Кредитной организации
Акционерный Банк Содействия общественным инициативам
/ ОАО СОВИНБАНК

Почтовый адрес
123022 Москва ул. Рочдельская д.15 стр.56

Код формы по ОКУД 0409808
Квартальная (Годовая)

Раздел 1. Информация об уровне достаточности капитала

Номер строки	Наименование показателя	Данные на начало отчетного года	Прирост (+)/ снижение (-) за отчетный период	Данные на отчетную дату
1	2	3	4	5
1	Собственные средства (капитал), (тыс. руб.), итого, в том числе:	6193995.0	-178783	6015212.0
1.1	Источники базового капитала:	4292358.0	0	4292358.0
1.1.1	Уставный капитал, всего, в том числе, сформированный:	4070000.0	0	4070000.0
1.1.1.1	обыкновенными акциями (долями)	4070000.0	0	4070000.0
1.1.1.2	привилегированными акциями	0.0	0	0.0
1.1.2	Эмиссионный доход	0.0	0	0.0
1.1.3	Резервный фонд	222358.0	0	222358.0
1.1.4	Нераспределенная прибыль:	0.0	0	0.0
1.1.4.1	прошлых лет	0.0	0	0.0
1.1.4.2	отчетного года	0.0	0	0.0
1.2	Показатели, уменьшающие источники базового капитала:	7474.0	-564	6910.0
1.2.1	Нематериальные активы	1495.0	-113	1382.0
1.2.2	Отложенные налоговые активы	0.0	0	0.0
1.2.3	Собственные акции (доли), выкупленные у акционеров (участников)	0.0	0	0.0
1.2.4	Убытки:	0.0	0	0.0
1.2.4.1	прошлых лет	0.0	0	0.0
1.2.4.2	отчетного года	0.0	0	0.0
1.2.5	Инвестиции в капитал финансовых организаций:	0.0	0	0.0
1.2.5.1	несущественные	0.0	0	0.0
1.2.5.2	существенные	0.0	0	0.0
1.2.5.3	совокупная сумма существенных вложений и совокупная сумма отложенных налоговых активов	0.0	0	0.0
1.2.6	Отрицательная величина добавочного капитала	5979.0	-451	5528.0
1.2.7	Обязательства по приобретению источников базового капитала	0.0	0	0.0
1.2.8	Средства, поступившие в оплату акций (долей), включаемые	0.0	0	0.0

	в состав базового капитала			
1.3	Базовый капитал	4284884.0	564	4285448.0
1.4	Источники добавочного капитала:	0.0	0	0.0
1.4.1	Уставный капитал, сформированный привилегированными акциями, всего, в том числе:	0.0	0	0.0
1.4.1.1	выпущенные в соответствии с Федеральным законом от 18 июля 2009 года № 181-ФЗ "Об использовании государственных ценных бумаг Российской Федерации для повышения капитализации банков" <1>	0.0	0	0.0
1.4.2	Эмиссионный доход	0.0	0	0.0
1.4.3	Субординированный заем с дополнительными условиями	0.0	0	0.0
1.4.4	Субординированный кредит (депозит, заем, облигационный заем) без ограничения срока привлечения	0.0	0	0.0
1.5	Показатели, уменьшающие источники добавочного капитала	0.0	0	0.0
1.5.1	Вложения в собственные привилегированные акции	0.0	0	0.0
1.5.2	Инвестиции в капитал финансовых организаций:	0.0	0	0.0
1.5.2.1	несущественные	0.0	0	0.0
1.5.2.2	существенные	0.0	0	0.0
1.5.3	Субординированный кредит (депозит, заем, облигационный заем), предоставленный финансовым организациям	0.0	0	0.0
1.5.3.1	несущественные	0.0	0	0.0
1.5.3.2	существенные	0.0	0	0.0
1.5.4	Отрицательная величина дополнительного капитала	0.0	0	0.0
1.5.5	Обязательства по приобретению источников добавочного капитала	0.0	0	0.0
1.5.6	Средства, поступившие в оплату акций (долей), включаемые в состав добавочного капитала	0.0	0	0.0
1.6	Добавочный капитал	0.0	0	0.0
1.7	Основной капитал	4284884.0	564	4285448.0
1.8	Источники дополнительного капитала:	1909111.0	-179347	1729764.0
1.8.1	Уставный капитал, сформированный привилегированными акциями, всего, в том числе:	0.0	0	0.0
1.8.1.1	после 1 марта 2013 года	0.0	0	0.0
1.8.2	Уставный капитал, сформированный за счет капитализации прироста стоимости имущества	0.0	0	0.0
1.8.3	Прибыль:	109111.0	100653	209764.0
1.8.3.1	текущего года	109105.0	-48922	60183.0
1.8.3.2	прошлых лет	6.0	149575	149581.0
1.8.4	Субординированный кредит (депозит, заем, облигационный заем), всего, в том числе:	1800000.0	-280000	1520000.0
1.8.4.1	привлеченный (размещенный) до 1 марта 2013 года	1800000.0	-280000	1520000.0
1.8.4.2	предоставленный в соответствии с Федеральными законами от 13 октября 2008 года № 173-ФЗ "О дополнительных мерах по поддержке финансовой системы Российской Федерации" <2> и от 27 октября 2008 года № 175-ФЗ "О дополнительных мерах для укрепления стабильности банковской системы в период до 31 декабря 2014 года" <3>	0.0	0	0.0
1.8.5	Прирост стоимости имущества	0.0	0	0.0
1.9	Показатели, уменьшающие источники дополнительного капитала:	0.0	0	0.0
1.9.1	Вложения в собственные привилегированные акции	0.0	0	0.0
1.9.2	Инвестиции в капитал финансовых организаций:	0.0	0	0.0
1.9.2.1	несущественные	0.0	0	0.0
1.9.2.2	существенные	0.0	0	0.0

1.9.3	Субординированные кредит (депозит, заем, облигационный заем), предоставленный финансовым организациям	0.0	0	0.0
1.9.3.1	несущественный	0.0	0	0.0
1.9.3.2	существенный	0.0	0	0.0
1.9.4	Обязательства по приобретению источников дополнительного капитала	0.0	0	0.0
1.9.5	Средства, поступившие в оплату акций (долей), включаемые в состав дополнительного капитала	0.0	0	0.0
1.10	Показатели, уменьшающие сумму основного и дополнительного капитала:	0.0	0	0.0
1.10.1	Просроченная дебиторская задолженность длительностью свыше 30 календарных дней	0.0	0	0.0
1.10.2	Субординированные кредиты, стоимость которых не превышает 1% от величины уставного капитала кредитной организации-заемщика	0.0	0	0.0
1.10.3	Превышение совокупной суммы кредитов, банковских гарантий и поручительств, предоставленных своим участникам (акционерам) и инсайдерам, над ее максимальным размером в соответствии федеральными законами и нормативными актами Банка России	0.0	0	0.0
1.10.4	Превышение вложений в строительство, изготовление и приобретение основных средств над суммой источников основного и дополнительного капитала	0.0	0	0.0
1.10.5	Превышение действительной стоимости доли вышедшего участника общества с ограниченной ответственностью над стоимостью, по которой доля была реализована другому участнику общества с ограниченной ответственностью	0.0	0	0.0
1.11	Дополнительный капитал	1909111.0	-179347	1729764.0
2	Активы, взвешенные по уровню риска (тыс.руб.), всего, в том числе:	55663200.0	636925	56300125.0
2.1	необходимые для определения достаточности базового капитала	55669179.0	636474	56305653.0
2.2	необходимые для определения достаточности основного капитала	55663200.0	636925	56300125.0
3	Достаточность капитала (процент):	X	X	X
3.1	Достаточность базового капитала	7.7	-0.1	7.6
3.2	Достаточность основного капитала	7.7	-0.1	7.6
3.3	Достаточность собственных средств (капитала)	11.1	-0.4	10.7

Раздел 3. Информация о величине резервов на покрытие сомнительных ссуд и иных активов

тыс. руб.				
Номер строки	Наименование показателя	Данные на начало отчетного года	Прирост (+)/ снижение (-) за отчетный период	Данные на отчетную дату
1	2	3	4	5
1	Фактически сформированные резервы на возможные потери, всего, в том числе:	4864927.0	52060	4926987.0
1.1	по ссудам, ссудной и приравненной к ней задолженности	3902677.0	44378	3947055.0
1.2	по иным балансовым активам, по которым существует риск понесения потерь, и прочим потерям	946033.0	6744	952777.0
1.3	по условным обязательствам кредитного характера и ценным бумагам, права на которые удостоверяются депозитариями, не удовлетворяющими критериям Банка России, отраженным на внебалансовых счетах	26217.0	938	27155.0
1.4	под операции с резидентами офшорных зон	0.0		0.0

Раздел "Справочно". Информация о движении резерва на возможные потери по ссудам, ссудной и приравненной к ней задолженности.

1. Формирование (доначисление) резерва в отчетном периоде (тыс. руб.),
всего 564274, в том числе вследствие:

- 1.1. выдачи ссуд 78029;
- 1.2. изменения качества ссуд 186741;
- 1.3. изменения официального курса иностранной валюты по отношению к рублю,
установленного Банком России 241980;
- 1.4. иных причин 57524.

2. Восстановление (уменьшение) резерва в отчетном периоде (тыс. руб.),
всего 519896, в том числе вследствие:

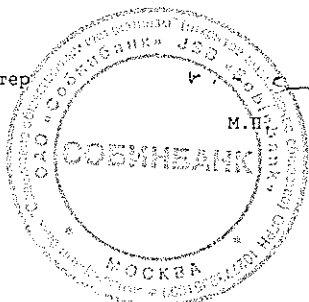
- 2.1. списания безнадежных ссуд 105464;
- 2.2. погашения ссуд 173935;
- 2.3. изменения качества ссуд 109331;
- 2.4. изменения официального курса иностранной валюты по отношению к
рублю, установленного Банком России 128524;
- 2.5. иных причин 2642.

Председатель Правления



Г.А. Крюков

Главный бухгалтер



М.С.Бурацкий

15 мая 2014 г.